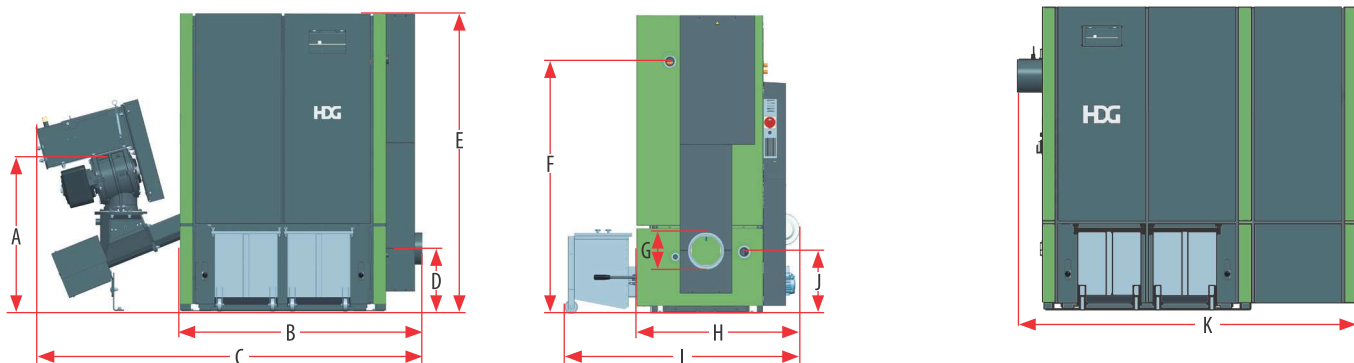


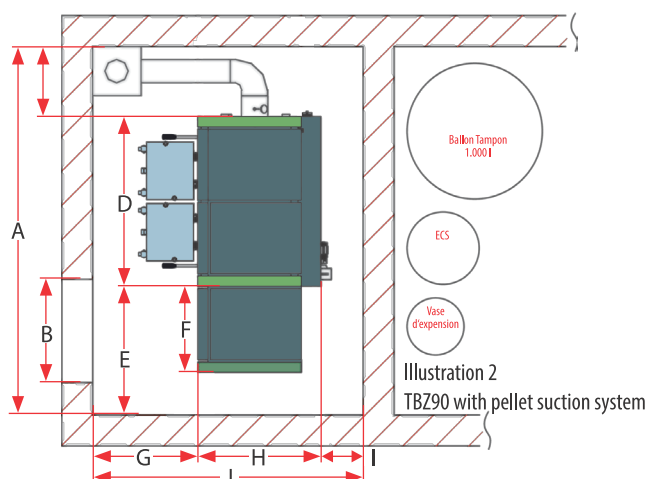
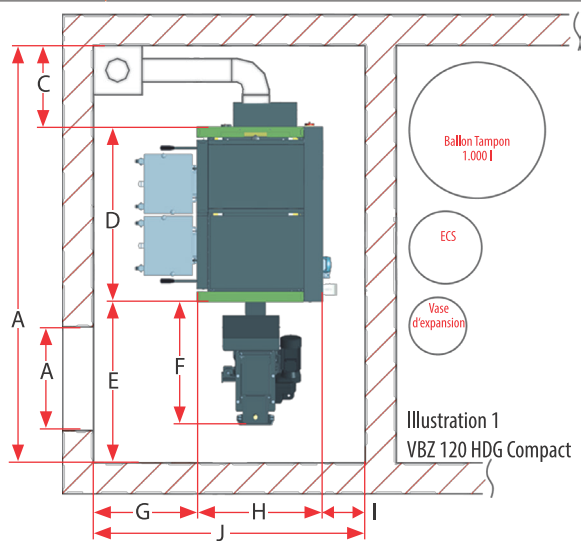


HDG Compact 30-95(E) Schémas, distances minimales



Dimensions (en mm)	Dénomination	HDG Compact 40/50/65 (E)	HDG Compact 80 (E)	HDG Compact 95 (E)
A	Hauteur à l'axe du canal d'aménage combustible	900	900	900
B	Largeur chaudière avec buse de fumée	1290 (1350)	1594 (1667)	1866* (1952*)
C	Largeur totale avec VBZ120 (et électrofiltre)	2000 (2060)	2310 (2385)	2580* (2670*)
D	Hauteur à l'axe de la buse de fumée	1280 (347)	1280 (347)	1280 (347)
E	Hauteur chaudière	1660	1660	1660
F	Hauteur à l'axe départ chaudière	1400	1450	1450
G	Diamètre buse de fumée	150 / 150 / 180 / 180	180	180
H	Profondeur chaudière sans pièces rapportées et cendriers	905	930	970
I	Profondeur chaudière avec pièces rapporté et cendriers	40 l 230 l	1300 1645	1360 1710
J	Hauteur à l'axe retour chaudière	340	340	340
K	Largeur totale avec TBZ 90 (aspiration) et buse de fumé (et électrofiltre)	1870 (1930)	2175 (2250)	2445* (2535*)

C
Plaquettes, granulés et copaux



* avec extracteur

Dimensions minimales (in mm)	VBZ 120 (fig. 1) HDG Compact		Trémie d'aspiration (fig. 2) HDG Compact	
	30/40/50/65 (E)	80/95 (E)	50/65 (E)	80/95 (E)
A minimal	2500	2805	2500	2805
B minimal	880	880	880	880
B optimal	935	935	935	935
C	550	550	550	550
D	1150	1455	1150	1455
E minimal	800	800	800	800
E optimal	1200	1200	1100	1100
F	715	715	580	580
G min. 40 l	770	770	770	770
G min. 230 l	1100	1100	1100	1100
H	830	830	830	830
I minimal	400	400	400	400
I optimal	570	570	570	570
J min. 40 l	2000	2000	2000	2000
J min. 230 l	2330	2330	2330	2330

Dimensions (mm)	HDG Compact	
	30/40/50/65 (E)	80/95 (E)
Hauteur de chaufferie recommandée	2500	2500
Hauteur de la pièce minimale pour ouvrir la trappe supérieure	2100	2300
Hauteur de la pièce minimale sans basculer de la trappe supérieure (attention accès compliqué pour entretien)**	1900	1900
Dimension min de porte sans accessoires	790	790
Largeur à la livraison	880	880

* 400 mm nécessaire au minimum, pour monter le moteur cendrier à postérieur (Recommandation : 570 mm)

** Dimension minimale absolue! La trappe supérieure doit être retiré pour la maintenance. Une poignée additionnel 30351 doit être commandée en complément